

Dans le cadre du colloque organisé
par le Collectif « Jardins d'insertion
en Ile-de-France »

fnars
Nouvelles régions pour l'insertion
Ile-de-France

LES ACTEURS DU
**CHANTIER
SCOPE**
Insertion, Formation
Ile de France

Graine de
Jardins



" Les jardins d'insertion franciliens :
des atouts à cultiver durablement ! "

Le Mois
de l'économie
sociale et
solidaire
en ILE DE FRANCE

Présentation de l'état des lieux des jardins d'insertion en Ile-de-France

*par Yann Besse, Chargé de mission à la Fnars Ile-de-France
et animateur du Collectif « Jardins d'insertion en Ile-de-France »*

- 16 novembre 2009 -
Au Conseil régional d'Ile-de-France

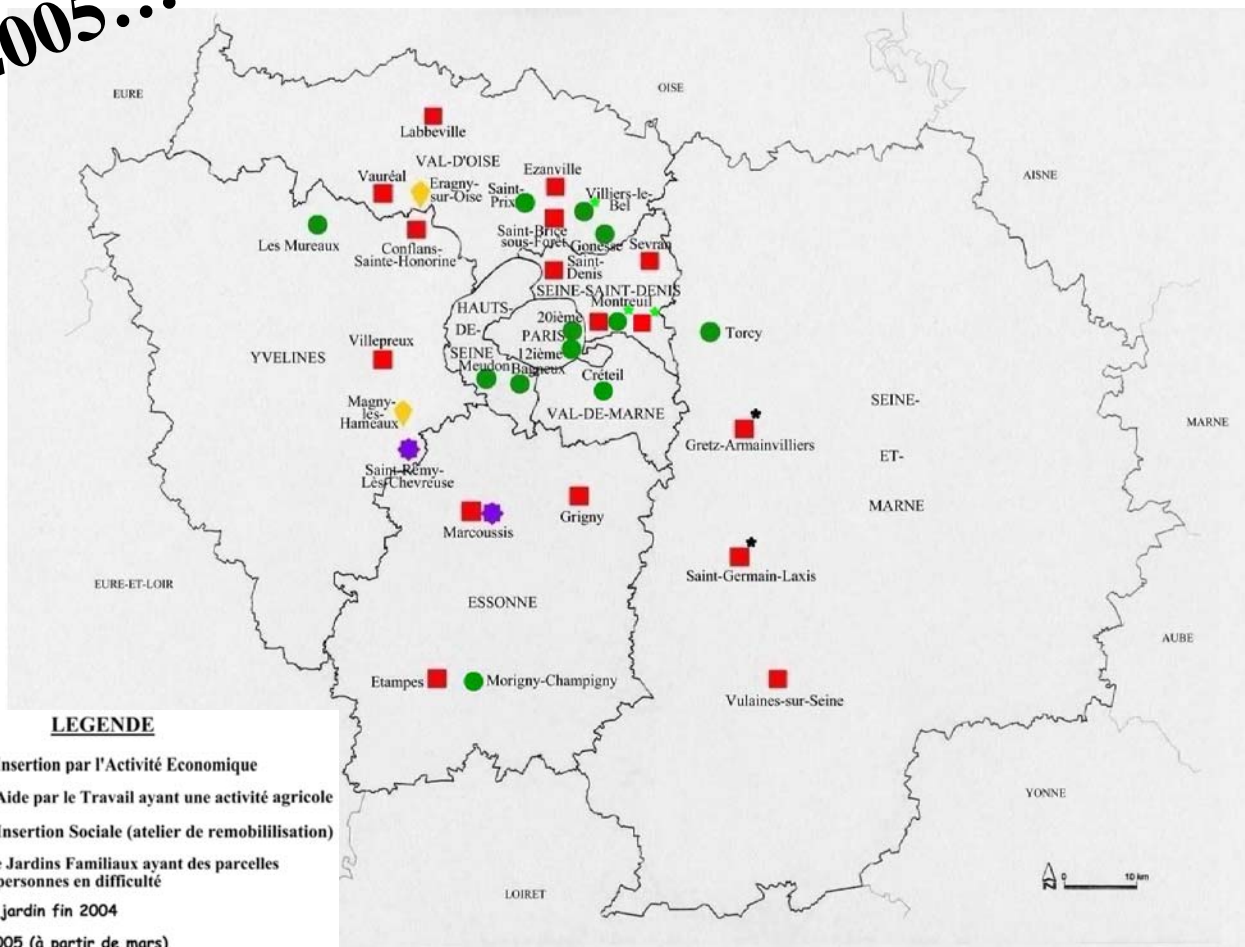


Fondation Lemarchand*
*pour l'Équilibre entre les Hommes et la Terre
Sous l'égide de la Fondation de France



EVOLUTION DU RECENSEMENT

2005...



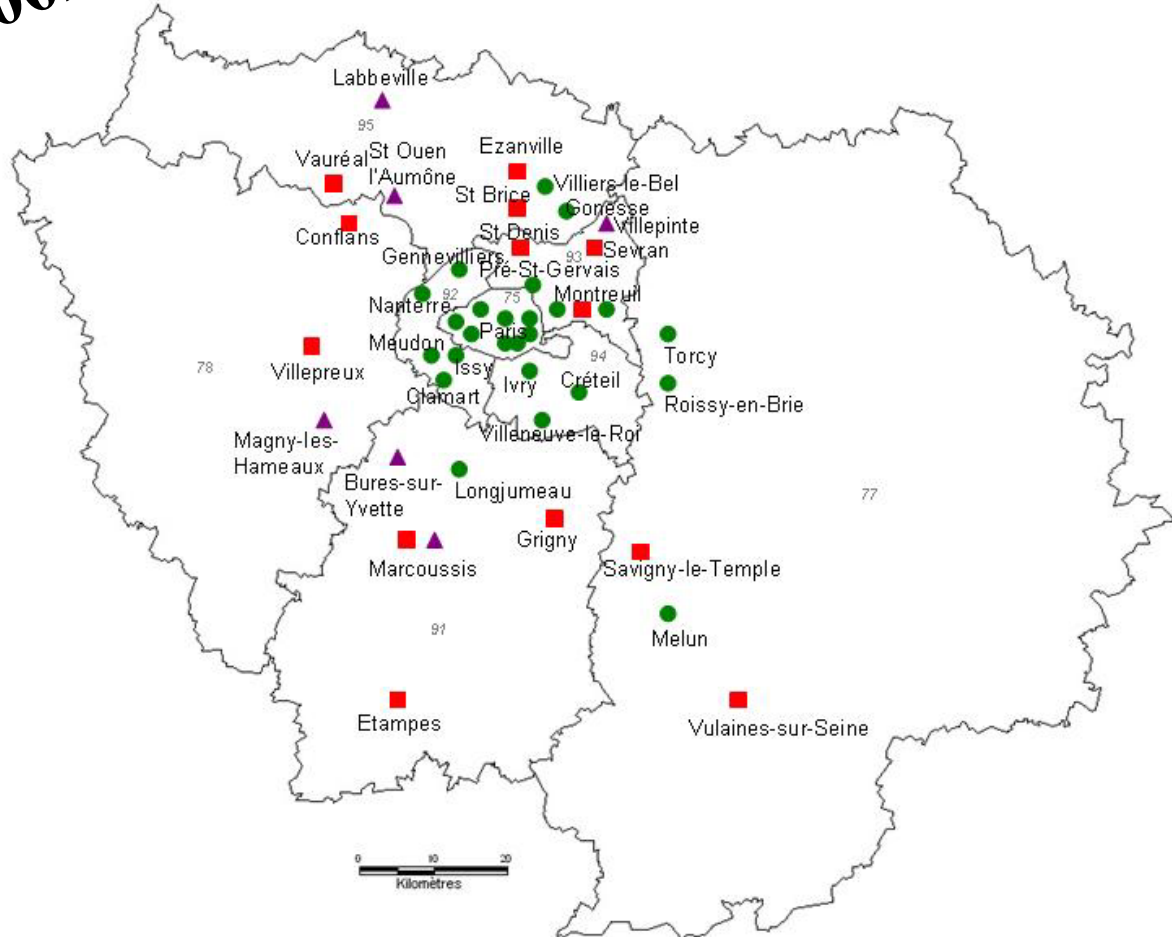
Combien ?

■ 13 jardins d'insertion par l'activité économique

● 10 jardins d'insertion sociale

◆ ◆ 4 autres (ESAT agri et parcelles dans jardins familiaux)

...2009



=
x 2,5
+ 1/2

- 13 jardins d'insertion par l'activité économique
- 25 jardins d'insertion sociale
- ▲ 6 autres (ESAT agri, parcelles dans jardins familiaux, chantiers formation, chantiers éducatifs)

A noter

5 structures portant des jardins d'insertion n'ont pas souhaité apparaître dans le nouvel annuaire et ne sont pas comptabilisées ici : 3 jardins d'insertion sociale (77, 91, 95) et 2 jardins spécifiques (77 et 78).

15 nouveaux jardins d'insertion ont été créés entre le recensement 2004-2005 et le recensement 2008-2009 et 2 jardins d'insertion toujours présents n'avaient pas été identifiés en 2005.

Les 4 derniers nés



2008 = 1 jardin d'insertion sociale créé à Melun (77) par le CDAH (Comité Départemental pour l'Accueil et l'Hébergement)

2008 = 1 jardin d'insertion sociale créé à Issy-les-Moulineaux (92) par le CCAS (Centre Communal d'Action Sociale)



Le béton - Les Jardins du béton - Les Jardins du béton - Les Jardins du béton

Le jardin sur le toit **Le jardin du 12ème**

Françoise SPÜHLER : Animatrice
Tél : 06 45 24 54 62
fspuhler@asso-lafayetteaccueil.fr

♣ Au 89 - 91, rue des haies
75020 Paris
M* Maraichers

Sur le toit du gymnase : 600m² à cultiver collectivement
Une expérience pilote de la ville de Paris !

Catherine BLANCHARD : Animatrice
Tél : 06 45 24 54 48
cblanchard@asso-lafayetteaccueil.fr

♣ Au 22-26 rue Georges et Mai Politzer
75012 Paris
M* Montgallet

Un petit jardin à partager, niché derrière l'allée Vivaldi...

Horaires des Jardins à Paris :

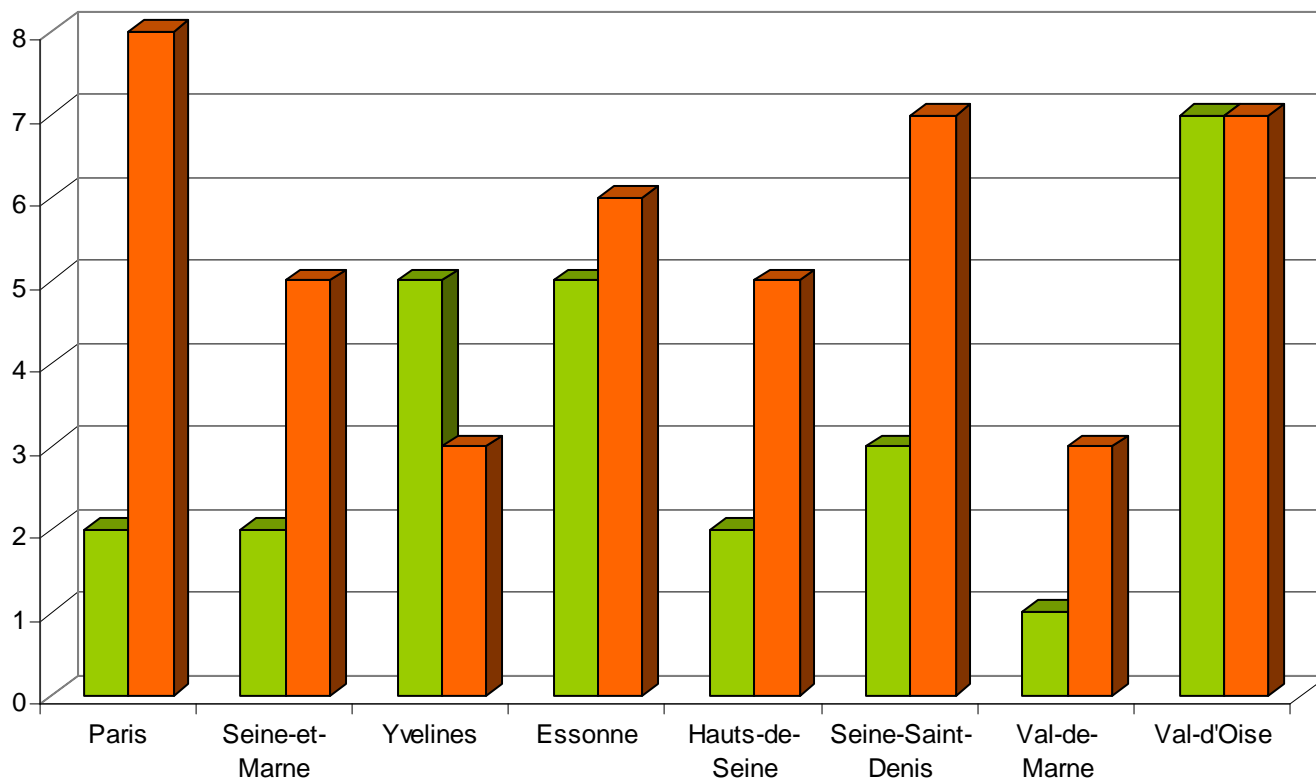
Mardi de 9h30 à 12h
Mercredi (centré sur les enfants) de 14h à 17h30
Jeudi de 9h30 à 12h
Vendredi de 14h à 17h30

Pour vous inscrire :
Contacter Valérie NAVARRE
Coordonnatrice des jardins du béton
Tél : 01 40 34 42 13
06 45 24 56 12
vnavarre@asso-lafayetteaccueil.fr

2009 = 2 jardins d'insertion sociale créés à Paris par l'association La Fayette Accueil

Répartition départementale des jardins d'insertion en Ile-de-France

2005-2009



2005
2009

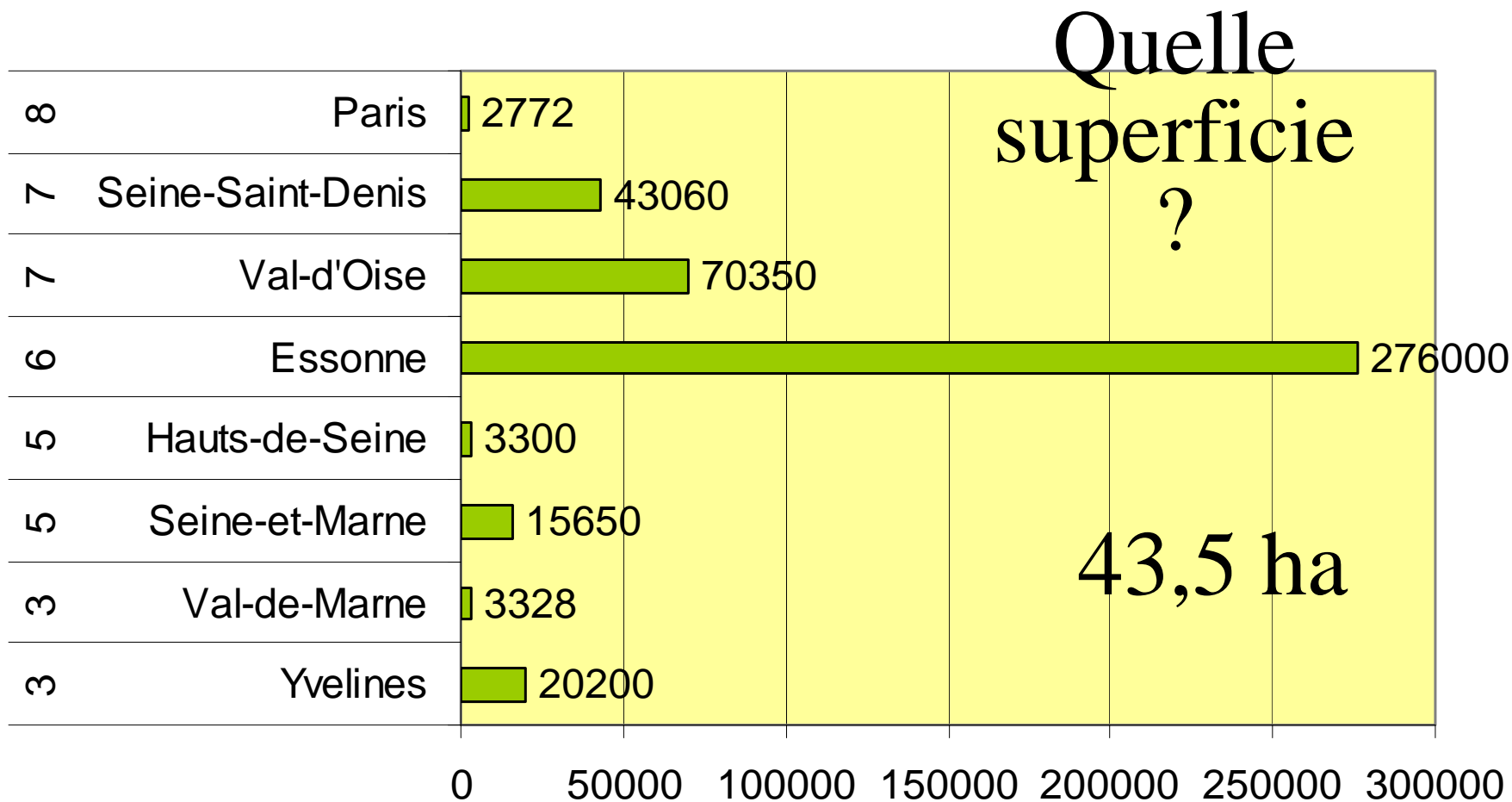
Où ?

Seul le département des Yvelines voit le nombre de jardins d'insertion diminué.

Paris connaît la plus forte augmentation du nombre de jardins d'insertion.

32% des jardins d'insertion d'Ile-de-France sont localisés en ZUS (Zone Urbaine Sensible) ou à proximité d'une ZUS.

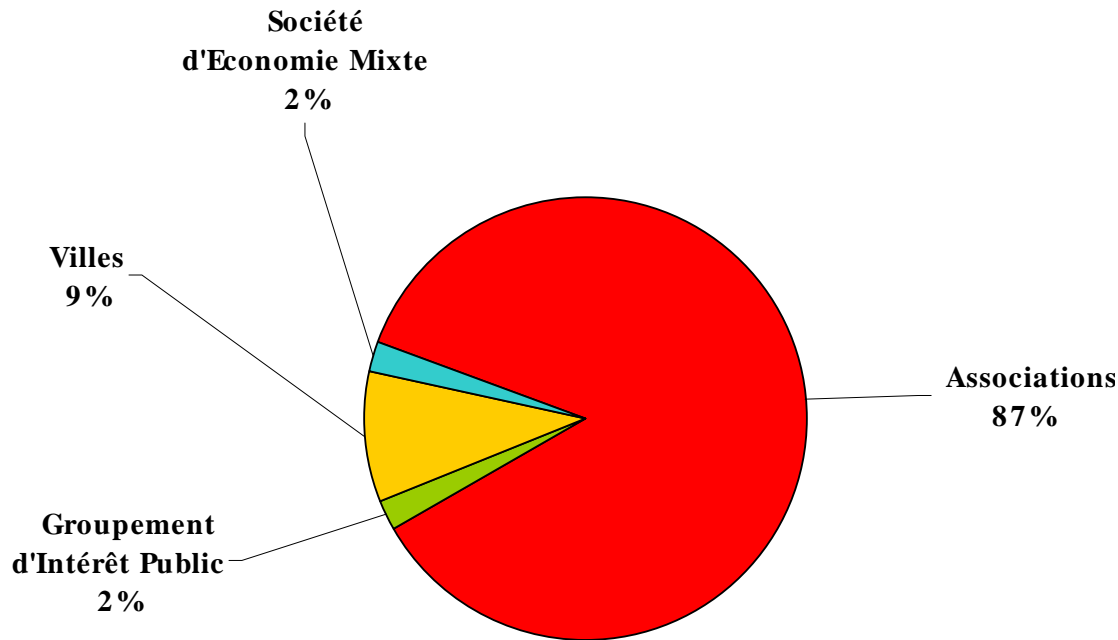
La superficie occupée par les jardins d'insertion par départements



Repère 2005 :

Les jardins d'insertions franciliens et les CAT ayant une activité agricole cultivent 39 hectares de terres.

Les porteurs de jardins d'insertion en activité en 2009



Qui
porte ?

Les jardins d'insertion d'Ile-de-France sont pour la plupart portés par des associations luttant contre l'exclusion notons toutefois la progression des villes dans la gestion directe de ce type de jardins par le biais des centres communaux d'action sociale (CCAS) par exemple.

Près de 10 structures franciliennes portent de 2 à 3 jardins chacune.

Le nombre de jardiniers en insertion

732

Dont

264 salariés en contrats aidés

363 volontaires bénévoles en insertion

70 travailleurs handicapés non-salariés
(ESAT)

15 stagiaires de la formation
professionnelle rémunérés et 20 non
rémunérés

Repère 2005 :

450 personnes en insertion dont 270 salariés en contrats aidés

Qui
fréquente
ces jardins
?

Le nombre de permanents

85

Qui encadre,
anime,
accompagne
?

Repère 2005 :

Nombre de permanents dans les jardins d'insertion franciliens en 2005 = 68 personnes environ

Le nombre de familles franciliennes
abonnées aux paniers naturels ou
biologiques issus des jardins
d'insertion par l'activité économique
et d'un centre éducatif ouvert

1204

Qui est
abonné aux
paniers ?

Repère 2005 :

960 familles franciliennes abonnées

Tous les jardins d 'insertion d 'Ile-de-France cultivent naturellement ou biologiquement à l 'exception de 2 jardins où est pratiqué la culture « raisonnée ».

8 jardins d 'insertion par l 'activité économique sont certifiés biologiques ou en conversion biologique et 1 ESAT est certifié biologique.



Repère 2005 :

5 jardins d'insertion par l'activité économique et 1 Centre d'Aide par le Travail certifiés Agriculture Biologique

Quel mode
de culture
?

Les jardins d'insertion franciliens cultivent **0,75%** de la surface agricole biologique d'Ile-de-France, c'est à dire

33 ha

Dont **18 ha** produit en maraîchage biologique ce qui représente **14%** de la surface maraîchère biologique d'Ile-de-France.

Quelle
superficie en
biologique
?

Repère :

La production biologique couvre 0,8% de la surface agricole francilienne (4400 ha sur 578 000 ha). Source : rapport 2008 d'Anny Poursinoff, Conseil régional d'Ile-de-France «L'agriculture biologique : une contribution majeure à l'Ecorégion ».

Le maraîchage biologique couvre 130 ha en Ile-de-France. Source : Groupement des Agriculteurs Biologiques d'Ile-de-France (GAB IdF).

Les
porteurs

...